

Manual



ESCUELA CIUDADANA ANTICORRUPCIÓN



TRANSPARENCIA
POR COLOMBIA

CAPÍTULO TRANSPARENCIA INTERNACIONAL

Escuela Ciudadana Anticorrupción

La Escuela Ciudadana Anticorrupción (ECA), busca ser una plataforma de formación virtual en la que los/las participantes puedan encontrar herramientas conceptuales y metodológicas en relación a la lucha contra la corrupción y a favor de la transparencia, generando reflexiones y diálogos de saberes que incidan de manera significativa en las agendas ciudadanas y la movilización ciudadana anticorrupción.

El objetivo general de la ECA es fortalecer la cultura de lo público desde una formación cívica y la construcción de liderazgos anticorrupción.

¿Cómo participar en la Escuela Ciudadana Anticorrupción?

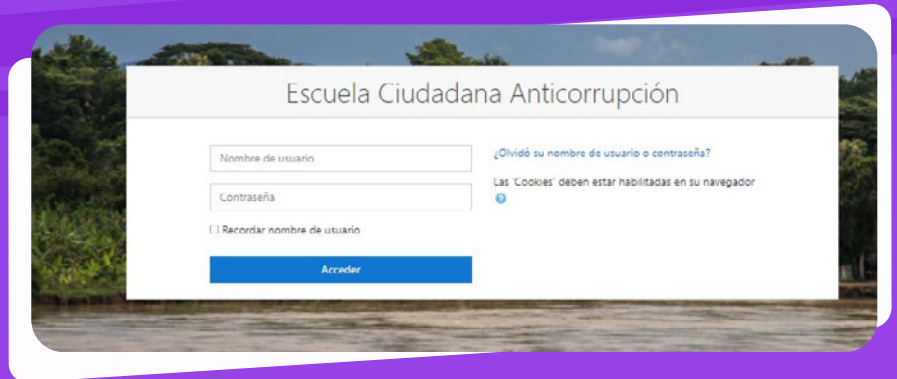
Si estás interesado en cursar la Escuela Ciudadana Anticorrupción, sigue este paso a paso:

1. Ingresar al Aula virtual Anticorrupción



El aula virtual es un espacio en el cual todos los participantes de la Escuela Ciudadana Anticorrupción pueden acceder al contenido de los cursos. Para acceder, primero ingresa a un navegador y escribe la siguiente dirección:

<https://www.transparenciacolombia.org.co/escuela/>



2. Inscripción

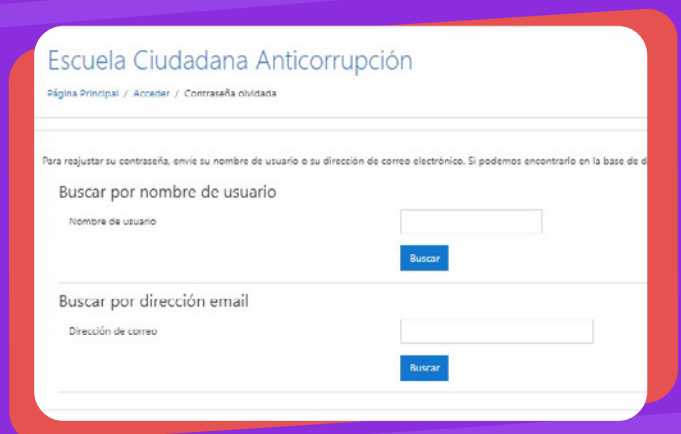


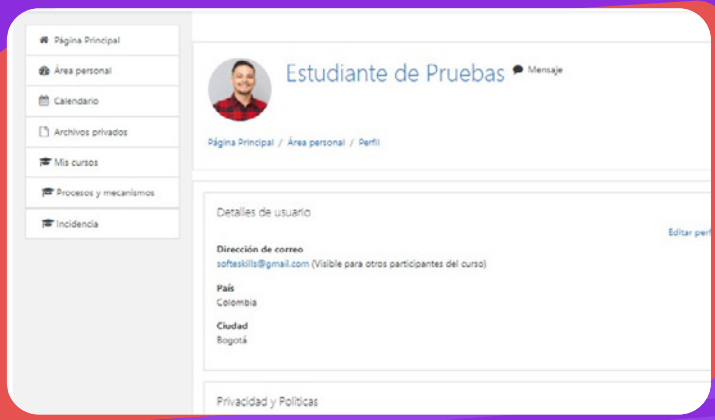
Luego de entrar a la página, debes registrarte con tu nombre de usuario y contraseña. Esta, generalmente, es el número de documento de identificación (sin puntos). En el caso de que aún no dispongas de una cuenta para acceder, debes llenar un formulario con tus datos personales. La Escuela te generará un usuario y una contraseña y te inscribirá en los cursos.

3. Recuperar la contraseña



En el caso de que no recuerdes tu contraseña, podrás acceder a un espacio que te ayudará a recuperarla. Haz clic en la opción: “¿Olvidó su nombre de usuario o contraseña?” Allí se abrirá un formulario donde debes introducir tu dirección de correo electrónico, allí se te enviará un enlace de verificación. Entra a tu correo y haz clic en el enlace. Allí podrás crear una nueva contraseña para tu cuenta.



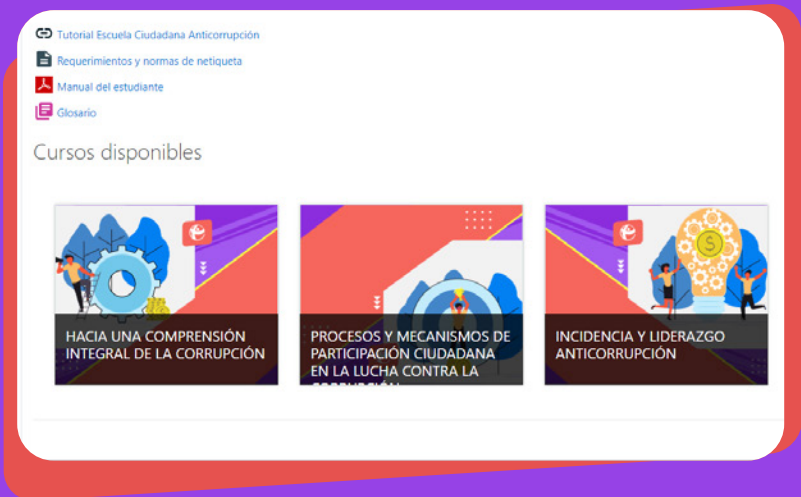


4. Editar perfil

En la parte superior derecha de la página, puedes editar tu perfil de usuario. Haz clic en tu nombre, luego en la opción “perfil”, y luego en “Editar perfil”. Allí podrás verificar todos tus datos, como nombres, apellidos y correo electrónico. También puedes cargar una foto tipo cédula en la opción “imagen del usuario”.

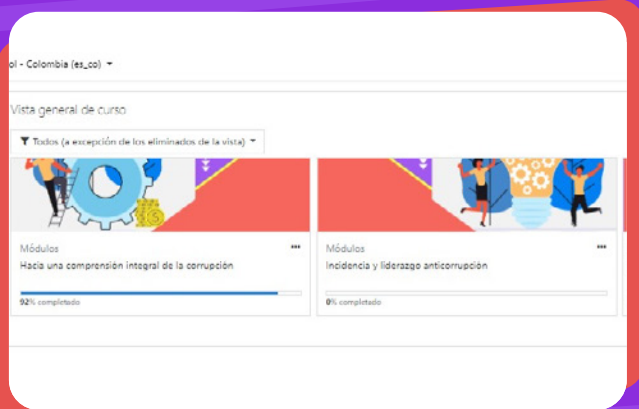
5. Home Page

Allí encontrarás información básica de la escuela, el manual tutorial, el manual de estudiante, las normas de Netiqueta y un glosario que te brindará conceptos clave para que comprendas mejor los contenidos. (tomar pantallazo de ese home para que quede claro)



6. Información general

Allí encontrarás el resumen y el objetivo de cada módulo, así como el video de bienvenida, lo cual te brindará un panorama general antes de iniciar los contenidos.



7. Navegación en los módulos



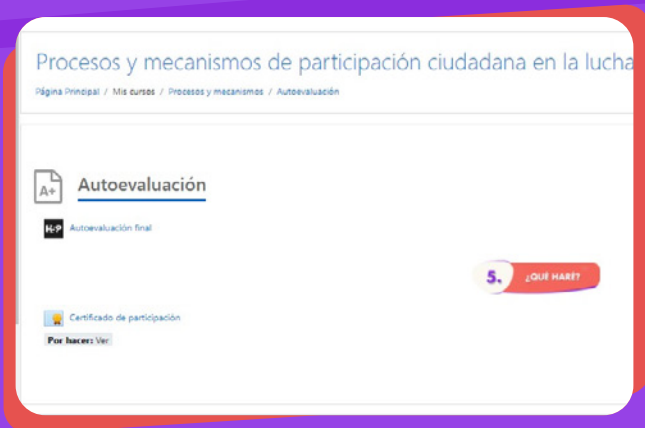
Desde la página de inicio del aula virtual, haz clic en algún módulo y tendrás acceso a todos los contenidos y materiales pedagógicos. Ya viste el mosaico de información general, ahora vas a navegar por varios mosaicos para las unidades temáticas a desarrollar. También hay un mosaico para la autoevaluación final.

8. Autoevaluación



El último mosaico que aparece es el de “autoevaluación”. El cual corresponde a la evaluación final del curso. Allí encuentras los siguientes enlaces:

- Evaluación final
- Encuesta de satisfacción. Se activa después de que completes las condiciones del curso, que corresponde a un porcentaje de las actividades. Éstas varían de acuerdo al curso.
- Certificado de participación. Se activa cuando completes la Encuesta de satisfacción.



9. Calificaciones del curso



Desde el menú principal, puedes hacer clic en “Calificaciones” y encontrar tus evaluaciones y el porcentaje final obtenido al realizar las actividades previstas.

10. El aula virtual desde un dispositivo móvil



Recuerda que es posible tomar los cursos de la escuela desde un dispositivo móvil. El aula virtual es compatible con cualquier navegador móvil, bien sea un celular o una tableta, en cualquier sistema operativo (Android o iPhone).

¡Anímate a seguir tu proceso formativo!
En el aula virtual podrás seguir adquiriendo nuevas herramientas y conocimientos para la lucha anticorrupción.